

Windows 专用 TOOLS for CC121 V1.5.1

Windows 专用 TOOLS for CC121 V1.5.1 包含下列程序。

- USB-MIDI Driver V2.2.4 (Windows XP) / V3.0.4 (Windows Vista / Windows 7)
- Steinberg CC121 Extension V1.5.1

主要的修订和改进

- 改进的 TOOLS for CC121 安装程序。TOOLS for CC121 安装程序将一次性安装“USB-MIDI Driver”和“Steinberg CC121 Extension”。有关安装的说明，请参考附带的安装指南。
- TOOLS for CC121 目前已支持 Windows 7。

每个程序的其它主要修补和改进在下面进行了说明。

Steinberg CC121 Extension



V1.5.0 到 V1.5.1

- 解决了一些小问题。

旧版本升级

Steinberg CC121 Extension

V1.1.0 (32 位) / V1.1.1 (64 位) 到 V1.5.0

- 新增了一项功能，现在您同时按 CHANNEL SELECT [] [] 按钮即可以打开和关闭文件夹音轨或自动音轨。
- 新增了快速操作控制模式。此模式允许您在 Cubase 上操作快速控制功能。您还可以在此模式中调整或打开/关闭发送。
- 通过提高 EQ 部分中[F]（频率）旋钮的分辨率改善了可操作性。将 CC121 固件升级到 V1.50 或更高版本。
- 解决了在 Cubase 上关闭不活动的项目文件后，声相旋钮和 EQ 部分的旋钮无法调节相应参数的问题。

V1.1.0 到 V1.1.1（仅限 64 位）





- 解决了如果计算机上已经安装了 Cubase 系列（32 位）时 CC121 Extension（64 位）可能会被安装到 Cubase 系列（32 位）的问题。

注意

为了防止发生上述问题，在安装 CC121 Extension V1.1.1 之前，请务必将 CC121 Extension 32

位和 64 位同时卸载。

V1.0.1 到 V1.1.0

- 现在支持 Cubase 5。
- 现在支持 Windows Vista 64 位。
- 现在 CC121 可以控制 Rewire 通道的音轨。
- 按住 CHANNEL SELECT [] [] 按钮可立即将音轨从当前位置更改到另一个位置。
- 打开 [JOG] 按钮时可提高 []（播放）按钮和 []（录音）按钮的响应速度。

V1.0.0 到 V1.0.1

- 现在支持 Nuendo 4.2.1。
- 解决了一些小问题。